































# Materials with common properties

Grade 2 Science Worksheet

For each group, cross out the item that does not belong.  
Draw one more item.

<p style="text-align: center;"><u>soft</u></p>  <p style="text-align: right;">_____</p>	<p style="text-align: center;"><u>shiny</u></p>  <p style="text-align: right;">_____</p>
<p style="text-align: center;"><u>flexible</u></p>  <p style="text-align: right;">_____</p>	<p style="text-align: center;"><u>heavy</u></p>  <p style="text-align: right;">_____</p>
<p style="text-align: center;"><u>red</u></p>  <p style="text-align: right;">_____</p>	<p style="text-align: center;"><u>small</u></p>  <p style="text-align: right;">_____</p>

**Answers**

<p style="text-align: center;"><u>soft</u></p>     <p style="text-align: right;">_____</p>	<p style="text-align: center;"><u>shiny</u></p>     <p style="text-align: right;">_____</p>
<p style="text-align: center;"><u>flexible</u></p>     <p style="text-align: right;">_____</p>	<p style="text-align: center;"><u>heavy</u></p>     <p style="text-align: right;">_____</p>
<p style="text-align: center;"><u>red</u></p>     <p style="text-align: right;">_____</p>	<p style="text-align: center;"><u>small</u></p>     <p style="text-align: right;">_____</p>